

Modulární varná zařízení
thermaLine 90 - Otevřená podestavba, š.
500mm, GN kompatibilní, jednostranná,
H2 (S90)

POL. #: _____

MODEL #: _____

PROJEKT # _____

SIS # _____

AIA # _____



589315 (MCIBDAE000)

Podestavba otevřená, šířka 500mm, GN kompatibilita, hygienické provedení třídy H2, určeno pro instalaci na sokl/nohy o výšce 100mm, S90-500mm, thermaLine 90

Zkrácená specifikace

Položka č. _____

Podestavba otevřená, šířka 500mm, GN kompatibilita, hygienické provedení třídy H2, určeno pro instalaci na sokl/nohy o výšce 100mm, S90-500mm, thermaLine 90

Hlavní funkce a vlastnosti

- IPX 5 - ochrana proti průniku vody
- Snadný servisní přístup k hlavním komponentům je řešen skrze přední panel.
- THERMODUL - systém spojování jednotlivých modulů, který vytvoří takřka bezespárový povrch, přičemž i tak umožňuje v budoucnu bezproblémové vyjmutí zařízení z bloku např. z důvodu jeho výměny či servisního zásahu.
- Moduly konstruované podle normy DIN 18860_2, tj. se 70mm podsazeným spodním soklem.

Konstrukce

- Hygienické provedení podestavby (standard H2) s velkými oblými rohy.
- 2mm silná horní deska z nerez AISI304 - 1.4301
- Vnější povrch konstruován s minimálními záhyby a skrytými prostory pro snadné čištění a vysokou hygienu.
- Vnitřní rozměr podestavby je GN kompatibilní. Vodící lišty na GN 1/1 (viz. příslušenství)
- Samonosný vnitřní rám z ušlechtilé nerez oceli pro robustní a pevnou konstrukci.

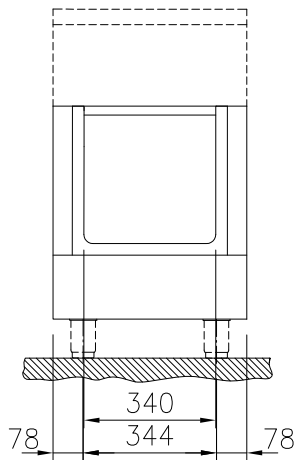
SCHVÁLENO: _____



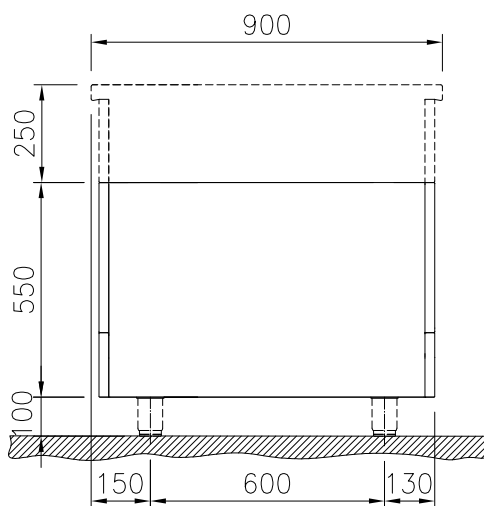
Electrolux
PROFESSIONAL

Modulární varná zařízení
thermaline 90 - Otevřená podestavba, š.
500mm, GN kompatibilní, jednostranná, H2
(S90)

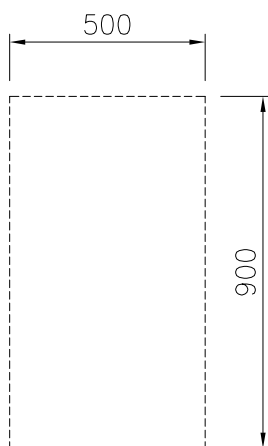
Zepředu



Boční



Shora



Hlavní informace

| | |
|-----------------------------------|--------|
| Vnější rozměry, Šířka | |
| 589315 (MC1BDAE000) | 500 mm |
| Vnější rozměry, Hloubka | 900 mm |
| Vnější rozměry, Výška | 550 mm |
| Rozměr volné podestavby (šířka) | 340 mm |
| Rozměr volné podestavby (výška) | 330 mm |
| Rozměr volné podestavby (hloubka) | 740 mm |
| Netto váha: | 21 kg |

Extra příslušenství

- Boční panel (12mm), 900x800mm, pro moduly stojící v prostoru (S90) thermaLine 90 PNC 912511
- Opláštění nohou, přední, š. 500mm, v. 100mm (S) PNC 912595
- Opláštění nohou, boční, levé + pravé, samostatně stojící v prostoru, délka 900mm, výška 100mm, (S90), thermaLine 90 PNC 912621
- Opláštění nohou, boční, levé + pravé, stojící u zdi, 100x900mm, (S90) PNC 912624
- Opláštění nohou, boční, levé + pravé, záda-na-záda, délka 1800mm, výška 100mm, (S90), thermaLine 90 PNC 912627
- Nerezový sokl, 500x900x100mm (S90), instalace ke zdi, thermaLine 90 PNC 912898
- Nerezový sokl, 500x900x100mm (S90), instalace v prostoru (přístupné z obou stran), thermaLine 90 PNC 912917
- Boční panel (12mm), LEVÝ, 900x800mm, instalace modulů (S90) zády ke zdi, thermaLine 90 PNC 913102
- Boční panel (12mm), PRAVÝ, 900x800mm, instalace modulů (S90) zády ke zdi, thermaLine 90 PNC 913106
- Zadní panel, 500x450mm, pro jednostranné podestavby (S) PNC 913179
- Boční panel při instalaci záda-na-záda, LEVÝ - 12mm, pro moduly S90, thermaLine 90 PNC 913224
- Boční panel při instalaci záda-na-záda, PRAVÝ - 12mm, pro moduly S90, thermaLine 90 PNC 913225
- Perforovaná police pro podestavby (vč. vyhřívaných), š. 340mm - určeno pro jednostranné podestavby THL 80/85/90 a prokládací THL 80 PNC 913233
- Boční panel, zesílený, při instalaci boční police, pro samostatně stojící moduly (S90) PNC 913259
- Boční panel, zesílený, při instalaci boční police, LEVÝ, instalace KE ZDI (S90) PNC 913268
- Boční panel, zesílený, při instalaci boční police, PRAVÝ, instalace KE ZDI (S90) PNC 913270
- Boční panel, zesílený, při instalaci boční police, LEVÝ, instalace záda-na-záda, (S90) PNC 913277
- Boční panel, zesílený, při instalaci boční police, PRAVÝ, instalace záda-na-záda, (S90) PNC 913278
- Vodící lišty a uchycení police do jednostranných podestaveb thermaLine 80/85/90 a prokládacích thermaLine 80 PNC 913279
- Boční nerezový dělicí panel, 900x800 mm, (měl by být použit pouze mezi Electrolux Professional thermaline Modular 90 a thermaline C90) PNC 913673
- Boční panel z nerezové oceli, 900x800mm pravý/levý, zapuštěný-flush (lze jej použít pouze ke zdi, do výklenku výklenku a mezi zařízeními Electrolux Professional thermaline a ProThermetic a externími spotřebiči - za předpokladu, že mají alespoň stejné rozměry) PNC 913689